



CEMBRE

T-TYPE 36V SLAGSCHROEVENDRAAIERS
LICHTGEWICHT EN ERGONOMISCH

NEW



CEMBRE / ONE MORE BATTERY



CEMBRE biedt een compleet assortiment machines voor **spooronderhoud**.
Het assortiment bestaat uit:

LD-16B-RP
Bielzenboor
regenbestendig




TW-18B
Momentsleutel
regenbestendig



NR-25B
Slagmoersleutel
regenbestendig



BBLW36
Lichte
Slagschroevendraaiers



36V
Lithiumionbatterij

B70M-P36R, B85M-P36R
Draagbare elektrohydraulische pomp
regenbestendig



SD-36B
Dwarsliggerboor
regenbestendig



Ze zijn allemaal uitgerust met hetzelfde oplaadbare batterijsysteem en bieden een enorm voordeel voor de gebruiker.

Ze zijn ontworpen om te kunnen werken bij regen, hoge luchtvochtigheid en in het donker.

T-TYPE / LICHTE SLAGMOERSLEUTEL

CEMBRE
T-TYPE



CEMBRE breidt zijn assortiment **draagbare apparatuur met batterijvoeding voor spoorwegtoepassingen uit** met de introductie van de **BBLW36**, de nieuwe **slagmoersleutel** voor spoorwegwapening.

BBLW36 is **krachtig, doch praktisch en eenvoudig hanteerbaar gereedschap** dat het resultaat is van een zorgvuldig ontwerp en voortdurende innovatie. De werkervaring van spoorwegmedewerkers wordt verbeterd dankzij de buitengewone kracht die vervat zit in een ongelofelijk dunne en lichte structuur. Deze is speciaal ontworpen om vermoeidheid tijdens het gebruik en de benodigde ruimte te verminderen.



TECHNISCHE KENMERKEN	
max. ontwikkeld koppel	2000 Nm
voeding (borstelloze motor)	36V ---
afmetingen (LxBxH)	460 x 152 x 880 mm
gewicht met batterij	8,4 kg

VERKOOPCONFIGURATIE	
slagmoersleutel	BBLW36
36 V - 8.0 Ah Li-Ion-batterij	CB3680L
batterijlader	ASC145-EU

OPTIONELE ACCESSOIRES

VIERKANTE KOP

TYPE	AFMETINGEN mm
WL19x19	19 x 19 lang
W21X21	21 x 21 (20 UNI)
W24X24	24 x 24 (22 UNI)
W26X26	26 x 26



RECHTHOEKIGE KOP

TYPE	AFMETINGEN mm
W21X28	21 x 28 (24 UNI)
WR21X28	21 x 28 (24 UNI) met kleinere buitendiameter



VERBREDE KOP

TYPE	AFMETINGEN mm
W21X28S	21 x 28
WR21X28S	21 x 28 met kleinere buitendiameter



ZESHOEKIGE KOP

TYPE	AFMETINGEN mm
W32	32
W36	36
W46	46
WL38	38 lang
WL39	39 lang
WL41	41 lang
WL44	44 lang



BEVESTIGINGSCLIP

TYPE	
CLIP-NR	voor koppen met een rand van 47 tot 57 mm
CLIP-NR57	voor koppen met een rand van 57 tot 67 mm

T-TYPE / LICHTE SLAGMOERSLEUTEL




ERGONOMISCH DESIGN

Dankzij de speciale hoek van de handgreep kan de gebruiker op natuurlijke wijze een correcte houding aannemen om de trillingen beter op te vangen en pijn door continue belasting te voorkomen, vooral bij intensief gebruik.



TEGEN TRILLINGEN BESCHERMDE BATTERIJ

De ingebouwde positie beschermt de batterij tegen stof, schokken en invloeden van buitenaf. De behuizing is uitgerust met schokdempende veren, die de elektrische contacten beschermen tegen de continue trillingen.



GOEDE ZICHTBAARHEID

De reflecterende inzetstukken maken de BBLW36 's nachts beter zichtbaar.

VERMOGEN

De BBLW36 beschikt over een vermogen tot 2000 Nm koppel en is ontworpen voor het aanbrengen en verwijderen van schroeven en bouten met een aansluiting van 1 inch. De brushless motor biedt een hogere energie-efficiëntie en vereist minder onderhoud.



METALEN BESCHERMING

De met metalen plaat versterkte steunpunten beschermen het gereedschap tegen schokken, bieden een draagvlak en zorgen voor gemakkelijk transport.

BATTERIJ 36V

De batterij van 36V werkt met een lagere stroom dan andere batterijen van 18V, waardoor het gereedschap minder warm wordt en de levensduur wordt verlengd.

IN HET FRAME INGEBOUWD DUN BATTERIJFRAME

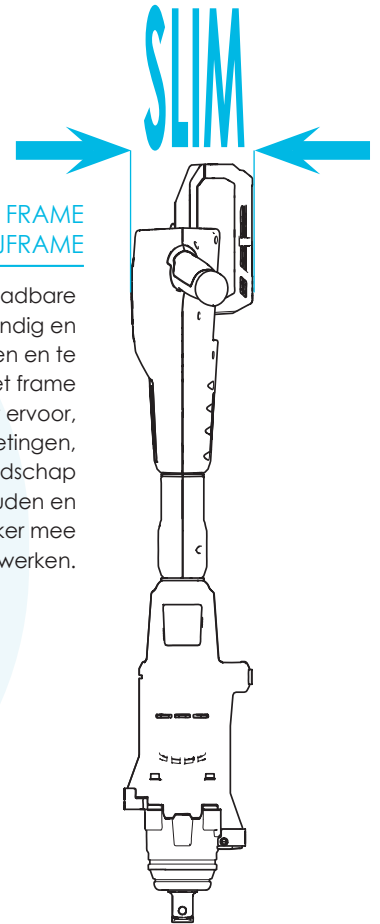
Dankzij de compacte oplaadbare batterij is de BBLW36 handig en comfortabel te gebruiken en te transporteren. De in het frame ingebouwde batterij zorgt ervoor, dankzij de beperkte afmetingen, dat de operator het gereedschap dichter bij z'n lichaam kan houden en er nauwkeurigere en natuurlijker mee kan werken.



OLED-DISPLAY

Het OLED-display aan de voorkant geeft in realtime de laadstatus van de batterij weer, zodat de gebruiker altijd op de hoogte is van de resterende capaciteit.

De Auto-Stopfunctie schakelt het gereedschap automatisch uit wanneer de klem volledig is uitgetrokken.



VERSTERKINGEN

...aten versterkte
...ermen het
...n eventuele
...en steviger
...n voor een
...ort.

VEILIGHEID – GELE KLEUR

BBLW36 is geel, de kleur die in de spoorwegsector voor dit soort machines wordt gebruikt, waardoor de gebruiker beter zichtbaar is en bijgevolg veiliger langs de sporen kan werken.



Cod. 6263169



www.cembre.com



CEMBRE S.p.A.

via Serenissima, 9
25135 Brescia
Italy
Ph +39 030 36921
ufficio.vendite@cembre.com
sales@cembre.com

CEMBRE, S.L.U

Calle Verano 6 y 8
Pl Las Monjas
28850 Torrejón de Ardoz
Madrid
Spain
Ph +34 91 4852580
comercial@cembre.es

CEMBRE Ltd.

Dunton Park,
Kingsbury Road
Curdworth,
Sutton Coldfield
West Midlands, B76 9EB
United Kingdom
Ph +44 01675 470440
sales@cembre.co.uk

CEMBRE IE

Unit 9, Airport Trade Park
Santry, co.
Dublin
Ireland
sales@cembre.ie

CEMBRE S.A.R.L.

Tour Part-Dieu
129 rue Servient
69003 Lyon
France
Tel +33 04 20 93 01 70
info@cembre.fr

CEMBRE, INC.

Raritan Center Business Park
300 Columbus Circle-Suite F,
Edison, NJ 08837 USA
Ph +1 (732) 225-7415
sales.us@cembre.com

CEMBRE B.V.

Luchthavenweg 53
5657EA Eindhoven
The Netherlands
Ph +31 (0) 40 311 1937
info@cembre.nl

**Cembre Electrical
Connections Shanghai Limited**

Room 2111,
Jin Hang Mansion, NO.83
Wan Hang Du Road
Jing An District
Shanghai
Ph +86-2160195778
info@cembre.cn
sales@cembre.cn

CEMBRE GmbH

Geschäftsbereich
Energie- und Bahntechnik
Heidemannstr. 166
80939 München - Germany
Ph + 49 89-3580676
info@cembre.de

Geschäftsbereich
Industrie und Handel
Boschstraße 7
71384 Weinstadt - Germany
Ph +49 7151-20536-60
info-w@cembre.de

